



# Viruela aviar

## "Difteria de las aves"



### ¿Cómo se contagia?

- Contacto con aves infectadas.
- Agua y alimento contaminado.
- Contacto con ropa y calzado contaminados.



### ¿Cómo se ve?

- Verrugas en cabeza, cresta y pico.
- La verruga primero se ve blanca y después se oscurece.
- Bultos a lo largo del cuello.
- Dificultad para respirar.

### Tratamiento

#### Medicamentos

- Cloranfenicol
- Vitamina A
- Vitamina C
- Yodo
- Cicatrizantes

#### Remedios caseros:

- Bicarbonato en las costras hasta que se caigan solas.



- Vacunar a las 5 semanas de vida, por medio de una punción alar.
- Revacunar cada año, antes de la temporada de lluvias.



Para más información, consultar los capítulos 2 y 3 del manual Cuidado y manejo de gallinas de postura.

Elaborado por:

- pMVZ Pérez Juárez Ana Karen
- pMVZ Ramírez Cárdenas Aline

Responsable académico:


- MVZ Jiménez Jiménez Randy Alexis
- MVZ Miguel Estrada Mauricio

#### Bibliografía:

- Manual terrestre de la OIE. Viruela aviar. Cap. 3: pág. 580-588.; 2018. Recuperado en julio de 2021. Disponible en: [https://www.oie.int/fileadmin/Home/esp/Health\\_standards/tahm/3.03.10\\_%20Viruela\\_aviar.pdf](https://www.oie.int/fileadmin/Home/esp/Health_standards/tahm/3.03.10_%20Viruela_aviar.pdf)

# CORIZA AVIAR

Coriza contagioso o infeccioso, moquillo.


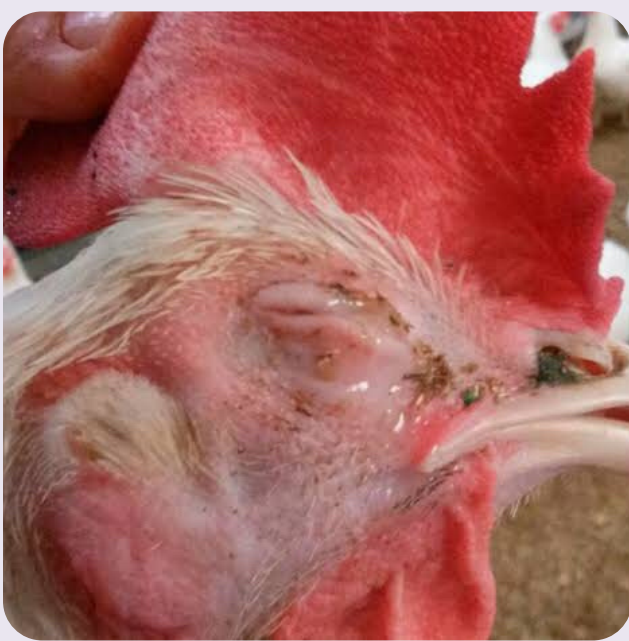


## ¿Cómo se contagia?

- Secreciones nasales.
- Agua y alimento contaminado
- Aves recuperadas.

## ¿Cómo se ve?

- Plumaje erizo.
- Fiebre.
- Moco amarillo.
- Cara hinchada.
- No comen y bajan de peso.



## Tratamiento

- Estreptomicina
- Cloranfenicol
- Tetraciclina
- Sulfametazina
- Sulfatiazol

## Prevención

- Vacunar con la triple aviar a los 10 días de edad y reforzar alas 3 semanas.
- Aislamiento de animales enfermos.

Para más información, consultar los capítulos 2 y 3 del manual Cuidado y manejo de gallinas de postura.

Elaborado por:

- pMVZ Pérez Juárez Ana Karen
- pMVZ Ramírez Cárdenas Aline

Responsable académico:

- MVZ Jiménez Jiménez Randy Alexis
- MVZ Miguel Estrada Mauricio

Consultar con el médico veterinario para la cantidad y vía de aplicación del medicamento correspondiente.



### Bibliografía:

- Gamietea, I. Coriza infecciosa aviar y algunas recomendaciones sobre prevención y control de enfermedades de las aves en general. INTA - Secretaría de Agroindustria; 2019. Recuperado en julio de 2021. Disponible en: [https://inta.gob.ar/sites/default/files/intasp-coriza\\_infecciosa\\_gamietea.pdf](https://inta.gob.ar/sites/default/files/intasp-coriza_infecciosa_gamietea.pdf)

# SALMONELOSIS

## Diarrea blanca



### ¿CÓMO SE CONTAGIA?

#### Por medio de:

- Excremento.
- Equipo, material, alimento, vestimenta y calzado contaminados.
- Las gallinas portan la enfermedad.



### ¿CÓMO SE VE?

- Diarrea blanca, a veces con partes oscuras.
- Quejidos al defecar.
- Se aíslan y comen poco.
- Alas caídas y plumaje sucio.
- Vientre inflamado.
- Disminuye la producción de huevo.
- Muerte de pollitos.



Para más información, consultar los capítulos 2 y 3 del manual *Cuidado y manejo de gallinas de postura*.

#### Elaborado por:

- pMVZ Pérez Juárez Ana Karen
- pMVZ Ramírez Cárdenas Aline

#### Responsable académico:

- MVZ Jiménez Jiménez Randy Alexis
- MVZ Miguel Estrada Mauricio

### TRATAMIENTO

- Limpieza de los corrales.
- Cambiar todas las camas de los gallineros.



### PREVENCIÓN

- Limpieza frecuente del gallinero.
- Cambiar camas de los gallineros mínimo cada 2 meses.
- Evitar la entrada de roedores y pájaros a los gallineros y en donde se almacene el alimento.

#### Bibliografía:

- R. F. Gabriel. Diarrea blanca bacilar de los pollitos. Escuela de Veterinaria de Quebec. Recuperado en julio de 2021. Disponible en: <https://dialnet.unirioja.es/descarga/articulo/6107535.pdf>



# EMBUCHAMIENTO

## SUCEDE POR...

Consumo de:

- Basura, plástico, metal o piedras grandes.
- Alimento en mal estado.
- Pasto muy largo.

## ¿CÓMO SE VE?

- El buche se inflama, duele y está duro.
- Las aves no comen, ni beben agua.
- Se ven decaídas y se alejan del resto.
- Por el pico sale un líquido de mal olor.
- Excremento blando y blanco.

## TRATAMIENTO

- Suero oral.
- Aceite de oliva.
- Bicarbonato de sodio (sal de frutas o Alka-Seltzer).
- Dieta blanda y granos molidos.
- Antimicóticos y estimulantes de la digestión.

## ¡CUIDADO!

No debe poner a la gallina cabeza abajo.

Puede causar:

- Asfixia.
- Infección pulmonar.
- Daño en buche y esófago.

## PREVENCIÓN

- Almacenar el alimento en un lugar adecuado.
- Evitar que las gallinas coman cerca de basura o desechos.

Para más información, consultar los capítulos 2 y 3 del manual Cuidado y manejo de gallinas de postura.

Elaborado por:

- pMVZ Pérez Juárez Ana Karen
- pMVZ Ramírez Cárdenas Aline

Responsable académico:

- MVZ Jiménez Jiménez Randy Alexis
- MVZ Miguel Estrada Mauricio

Bibliografía:

- Dinev, I. Enfermedades de las aves. El sitio avícola - Avigen Group; 2000-2020. Recuperado en junio de 2021. Disponible en: <https://www.elsitioavicola.com/publications/6/enfermedades-de-las-aves/>





# GORUPOPOS



## CONTAGIO

- Por contacto.
- Puede pasarse de un animal a otro, incluyendo a los humanos.

## ¿CÓMO SE VE?

- Puntos rojos entre el plumaje.
- Piel enrojecida.
- Pérdida de plumas.
- Bajo peso.
- Cresta, barbilla y cloaca pálidas.
- Huevos con cáscara delgada o con manchas de sangre.



## TRATAMIENTO

- Limpieza completa del gallinero.
- Desparasitantes externos e internos.

Revisar el capítulo 2 del manual, para saber qué desparasitante usar.



## PREVENCIÓN

- Separar gallinas enfermas.
- Limpieza periódica de los gallineros.
- Desparasitación de las gallinas cada 3 o 4 meses.



Para más información, consultar los capítulos 2 y 3 del manual Cuidado y manejo de gallinas de postura.

Elaborado por:

- pMVZ Pérez Juárez Ana Karen
- pMVZ Ramírez Cárdenas Aline

Responsable académico:

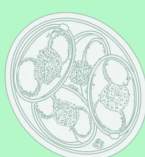
- MVZ Jiménez Jiménez Randy Alexis
- MVZ Miguel Estrada Mauricio

### Bibliografía:

- M. Leonor, H. Isabel, Neira, P., Saavedra, T. & Díaz, C. Acarosis y zoonosis relacionadas. Rev. chil. infectol. v.26 n.3 Santiago jun. 2009. Recuperado en julio de 2021. Disponible en: [https://scielo.conicyt.cl/scielo.php?script=sci\\_arttext&pid=S0716-10182009000400008](https://scielo.conicyt.cl/scielo.php?script=sci_arttext&pid=S0716-10182009000400008)



# PARASITOSIS



## Contagio

Por medio de:

- Excremento.
- Alimento, agua, ropa, calzado y gallineros sucios y contaminados.



## ¿Cómo se ve?

- Diarrea con o sin sangre.
- Bajo peso.
- Gallineros sucios, húmedos y con mal olor.
- Huevos sucios con excremento.
- Muerte repentina.

## Tratamiento

- Limpieza del gallinero.
- Desparasitantes internos.

## Prevención

- Limpieza frecuente del gallinero.
- Cambio de camas cada 2 meses.
- Desparasitación de las gallinas.



## Para más información...

Consultar los capítulos 2 y 3 del manual Cuidado y manejo de gallinas de postura.

Elaborado por:

- pMVZ Pérez Juárez Ana Karen
- pMVZ Ramírez Cárdenas Aline

Responsable académico:

- MVZ Jiménez Jiménez Randy Alexis
- MVZ Miguel Estrada Mauricio

### Bibliografía:

- Dinev, I. Enfermedades de las aves. El sitio avícola - Avigen Group; 2000-2020. Recuperado en junio de 2021. Disponible en: <https://www.elsitioavicola.com/publications/6/enfermedades-de-las-aves/>
- Houriet, J. Guía práctica de enfermedades más comunes en aves de corral (ponedoras y pollos). [Arg.]: INTA EEA; 2007. Recuperado en junio de 2021. Disponible en: [https://www.produccion-animal.com.ar/produccion\\_aves/enfermedades\\_aves/90-enfermedades.pdf](https://www.produccion-animal.com.ar/produccion_aves/enfermedades_aves/90-enfermedades.pdf)