



Muda o pelecha

Periodo en el que las aves interrumpen la postura completamente con el objetivo de renovar sus plumas y restablecer el aparato reproductor.

¿Cuándo ocurre?

Ocurre anualmente y generalmente coincide con el comienzo del otoño y con la temporada fría.


¡La pelecha dura entre 4 a 12 semanas!

¿Cómo se ve una gallina en pelecha?

- Se ven adormiladas
- Dejan de poner huevo.
- Bajan de peso.
- Tienen una caída progresiva de plumas en cabeza, cuello, pechuga, muslos, cola y alas.



Manejo durante la pelecha




- Separar al gallo de las gallinas
- Dar alimento rico en proteína:
 - Maíz
 - Avena
 - Soya
 - Lenteja
 - Entre otros

- Aumentar el consumo de vegetales.
- Hacer uso del larvario, **las lombrices** son buena fuente de proteína.



Suplementar calcio:


- Es muy importante que las gallinas tengan calcio durante la pelecha, ya que esto ayudará a que produzcan huevos con un cascarón más fuerte.



Para más información, consultar los capítulo 1 y 5 del manual de Manejo y cuidados de aves.

Prestadoras del servicio social:

- pMVZ Pérez Juárez Ana Karen
- pMVZ Ramírez Cárdenas Aline





PELECHA FORZADA

¿CUÁNDO SE REALIZA?

- El primer ciclo de postura fue muy bueno.
- Hay gran demanda de huevo y el precio es mayor.
- Empeora la calidad del huevo.
- No se tienen pollitas de reemplazo.

MUDA NUTRICIONAL O SIN AYUNO

Alimentos altos en fibra:

- Aumentan la sensación de saciedad.
- Protegen a las gallinas de Salmonella.
- Aumentan la fuerza del cascarón
- Mejoran el color en el huevo.



MUDA CON AYUNO

Suspender el alimento por 6 a 14 días, después dar una alimentación con bajo nivel nutricional para mantener a las aves fuera de postura por un período no menor a 15 días.



MUDA MIXTA

- Ayunos cortos (3 - 4 días).
- Raciones bajas en nutrientes.
- Se logra reducir el estrés y la mortalidad de las aves.



CONDICIONES

- Sólo se pelecharán las aves que se vean sanas.
- No aplicar la muda forzada en aves muy viejas.
- Excluir a las gallinas que estén pelechando de forma natural.
- Evitar la pelecha si las aves enfermaron.
- Aplicar vacunas al menos una semana antes de la pelecha.
- Se llevará a cabo cuando hay escases de pollita de reemplazo

Para más información. consultar los capítulo 1, 2, 3 y 5 del manual de Manejo y cuidados de aves.

Prestadoras del servicio social:

- pMVZ Pérez Juárez Ana Karen
- pMVZ Ramírez Cárdenas Aline

